



BV001004

Toyota

Toyota Proace City 1.5 D 100PK







Nieuw Model! L1 Climate Control Cruise Control Lane Assist Stoelverwarming
Parkeersensoren

€ 16.945

Excl. VAT

€ 332

lease p/m for 5 years

| | | |
|---|-------------------|----------------|
|  | An fabrica?ie | 2024 |
|  | Kilometraj | 48275 km |
|  | Cutie de viteze | Handgeschakeld |
|  | Combustibil | Diesel |
|  | Putere motor (CP) | 100 PK |
|  | Cabin? | Enkel |

Informa?ii de baz?

| | |
|---------------------|-------------------------|
| Marc? | Toyota |
| Prima înmatriculare | 2024-09-19 |
| Num?r ?asiu | YAREDYHT2RJ665801 |
| Categorie | Dub? închis? |
| Tip | Proace City 1.5 D 100PK |
| Model | L1H1 |
| Culoare exterior | Alb |
| Kilometraj | 48275 km |

Construc?ie

| | |
|-------------------------------|-----------------|
| Material podea | Placaj de beton |
| L?ime deschidere u?? | 123 cm |
| În?ime trecere | 115 cm |
| Lungime structur? interior? | 179 cm |
| L?ime structur? interior? | 147 cm |
| În?ime structur? interior? | 124 cm |
| Spa?iu între pasajele ro?ilor | 122 cm |

Dimensiuni

| | |
|-------------------|--------|
| Lungime | 429 cm |
| l?ime | 172 cm |
| l?imea între ro?i | 165 cm |

| | |
|-------------------|--------|
| Înălțime | 182 cm |
| Ampatament | 285 cm |

Greutăți

| | |
|--|---------|
| Greutate totală admisă (GVW) | 2020 kg |
| Greutate combinată admisă (GCW) | 3370 kg |
| Greutate maximă pe axa față | 1200 kg |
| Greutate maximă pe axa spate | 1200 kg |
| Greutate proprie vehicul | 1370 kg |
| Capacitate încărcare | 650 kg |

Informații motor

| | |
|------------------------------|----------|
| Cutie de viteze | Manual |
| Combustibil | Motorină |
| Putere motor (CP) | 100 PK |
| Euro motor | Euro 6 |
| Număr trepte viteze | 6 |
| Capacitate cilindrică | 1499 CC |
| AdBlue | |

Cabină

| | |
|---------------|---|
| Scaune | 2 |
|---------------|---|

Interior cabină

| | |
|------------------------------------|--|
| Aer condiționat | |
| Bluetooth | |
| Control climatic | |
| Oglinzi reglabile electrice | |
| Geamuri electrice | |
| Volan multifuncțional | |
| Radio | |
| Încălzire scaun | |
| Servodirecție | |
| Divizor | |

Opțiuni de siguranță

| | |
|-------------------------------|--|
| Parkeersensoren achter | |
| Control de croazier | |
| ESP | |
| Asistență la bandă | |
| Controlul trac | |


Caracteristici vehicul

| | |
|---------------------------|--|
| Curele de ancorare | |
|---------------------------|--|

Assen

| | |
|------------------|--|
| Primul ax | |
| • disk | |

• coil_spring



Al doilea ax

• disk

• coil_spring

