

BV000975

## Maxus

### Maxus e-Deliver 5 64kWh 163PK







Elektrisch! L1H1 335KM WLTP 360° Camera Dubbele schuifdeuren Snelladen  
Climate control Cruise control Carplay Laadkabel Parkeersensoren

**€ 27.945**

Excl. VAT

**€ 547**

lease p/m for 5 years

	An fabrica?ie	2025
	Kilometraj	10 km
	Cutie de viteze	Automaat
	Combustibil	Elektrisch
	Putere motor (CP)	163 PK
	Cabin?	Enkel

#### Informa?ii de baz?

Marc?	Maxus
Num?r ?asiu	LSH14J4C2RD082158
Categorie	Dub? închis?
Tip	e-Deliver 5 64kWh 163PK
Model	L1H1
Culoare exterior	Alb
Kilometraj	10 km

#### Construc?ie

Material podea	Plastic
L??ime deschidere u??	130 cm
În?ime trecere	126 cm
Lungime structur? interior?	264 cm
L??ime structur? interior?	164 cm
În?ime structur? interior?	141 cm
Spa?iu între pasajele ro?ilor	124 cm

#### Dimensiuni

Lungime	476 cm
l??ime	195 cm
în?ime	193 cm
Ampatament	310 cm

Înălțimea între roți

175 cm

## Greutate

Greutate totală admisă (GVW)	3050 kg
Greutate combinată admisă (GCW)	4550 kg
Greutate maximă pe axa față	1290 kg
Greutate maximă pe axa spate	1800 kg
Greutate proprie vehicul	1850 kg
Capacitate încărcare	1200 kg
Greutate tractare	1500 kg

## Informații motor

Cutie de viteze	Automată
Combustibil	Electric
Putere motor (CP)	163 PK

## Cabină

Scaune	3
--------	---

## Interior cabină

Aer condiționat  
Apple CarPlay  
Bluetooth  
Control climatic  
DAB+  
Oglinzi reglabile electrice  
Geamuri electrice  
Volan multifuncțional  
Navigație  
Radio  
Încălzire scaun  
Servodirecție  
Divizor  
Încălzire parbriz

## Opțiuni de siguranță

Parkeersensoren achter  
360 Camera  
Camera de mers înapoi  
Control de croazieră  
ESP  
Controlul trac

## Caracteristici vehicul

Dubbele Schuifdeuren  
Senzor de ploaie  
Curele de ancorare

Assen

**Primul ax**

- disk
- coil\_spring



**Al doilea ax**

- disk
- leaf\_spring

