

BV000974

**Maxus****Maxus e-Deliver 5 64kWh 163PK**







Elektrisch! L1H1 335KM WLTP 360° Camera Dubbele schuifdeuren Snelladen  
Climate control Cruise control Carplay Laadkabel Parkeersensoren

**€ 27.945**

Excl. VAT

**€ 547**

lease p/m for 5 years

|   |                          |            |
|---|--------------------------|------------|
|    | <b>An fabrica?ie</b>     | 2025       |
|    | <b>Kilometraj</b>        | 11 km      |
|    | <b>Cutie de viteze</b>   | Automaat   |
|    | <b>Combustibil</b>       | Elektrisch |
|   | <b>Putere motor (CP)</b> | 163 PK     |
|  | <b>Cabin?</b>            | Enkel      |

**Informa?ii de baz?**

|                         |                         |
|-------------------------|-------------------------|
| <b>Categorie</b>        | Dub? închis?            |
| <b>Kilometraj</b>       | 11 km                   |
| <b>Num?r ?asiu</b>      | LSH14J4C2RD082130       |
| <b>Tip</b>              | e-Deliver 5 64kWh 163PK |
| <b>Model</b>            | L1H1                    |
| <b>Culoare exterior</b> | Alb                     |
| <b>Marc?</b>            | Maxus                   |

**Construc?ie**

|                                      |         |
|--------------------------------------|---------|
| <b>Material podea</b>                | Plastic |
| <b>L??ime deschidere u??</b>         | 130 cm  |
| <b>În?l?ime trecere</b>              | 126 cm  |
| <b>Lungime structur? interior?</b>   | 264 cm  |
| <b>L??ime structur? interior?</b>    | 164 cm  |
| <b>În?l?ime structur? interior?</b>  | 141 cm  |
| <b>Spa?iu între pasajele ro?ilor</b> | 124 cm  |

**Dimensiuni**

|                   |        |
|-------------------|--------|
| <b>În?l?ime</b>   | 193 cm |
| <b>Ampatament</b> | 310 cm |
| <b>Lungime</b>    | 476 cm |
| <b>L??ime</b>     | 195 cm |

Înălțimea între roți

175 cm

## Greutate

|                                 |         |
|---------------------------------|---------|
| Greutate totală admisă (GVW)    | 3050 kg |
| Greutate combinată admisă (GCW) | 4550 kg |
| Greutate maximă pe axa față     | 1290 kg |
| Greutate maximă pe axa spate    | 1800 kg |
| Greutate proprie vehicul        | 1850 kg |
| Capacitate încărcare            | 1200 kg |
| Greutate tractare               | 1500 kg |

## Informații motor

|                   |          |
|-------------------|----------|
| Cutie de viteze   | Automată |
| Combustibil       | Electric |
| Putere motor (CP) | 163 PK   |

## Interior cabină

Aer condiționat  
Apple CarPlay  
Bluetooth  
Control climatic  
DAB+  
Oglinzi reglabile electrice  
Volan multifuncțional  
Navigație  
Radio  
Încălzire scaun  
Servodirecție  
Divizor  
Încălzire parbriz

## Opțiuni de siguranță

Parkeersensoren achter  
360 Camera  
Camera de mers înapoi  
Control de croazier  
ESP  
Controlul tracțiunii

## Caracteristici vehicul

Dubbele Schuifdeuren  
Senzor de ploaie  
Curele de ancorare

## Assen

Primul ax  
• disk  
• coil\_spring



**Al doilea ax**

- disk
- leaf\_spring

