

BV001025

Maxus

Maxus eDeliver 9 65kWh 204PK







Nieuw! Open Laadbak 172km WLTP 100% Elektrisch Airco Adaptieve Cruise
Carplay Pritische Pickup Open Box

€ 24.945

Excl. VAT

€ 489

lease p/m for 5 years

| | | |
|---|-------------------------|------------|
|  | Rok produkcji | 2025 |
|  | Przebieg | 5 km |
|  | Skrzynia biegów | Automaat |
|  | Paliwo | Elektrisch |
|  | Moc silnika (KM) | 204 PK |
|  | Kabina | Enkel |

Podstawowe informacje

| | |
|-----------------------------|----------------------------|
| Pierwsza rejestracja | 2025-12-29 |
| Numer podwozia | LSFAL1107PA063898 |
| Kategoria | Otwarta skrzynia ?adunkowa |
| Typ | eDeliver 9 65kWh 204PK |
| Model | L4H1 |
| Kolor | Bia?y |
| Przebieg | 5 km |
| Marka | Maxus |

Konstrukcja

| | |
|--------------------------------------|------------------|
| Materia? pod?ogi | Drewno |
| Szeroko?? otworu drzwiowego | 200 cm |
| Wysoko?? prze?adunku | 40 cm |
| Marka zabudowy | WEFA Fahrzeugbau |
| Materia? zabudowy | Aluminium |
| D?ugo?? wewn?trzna zabudowy | 420 cm |
| Szeroko?? wewn?trzna zabudowy | 200 cm |
| Wysoko?? wewn?trzna zabudowy | 40 cm |

Wymiary

| | |
|--------------------|--------|
| Rozstaw osi | 405 cm |
| D?ugo?? | 676 cm |

| | |
|-------------|--------|
| Szeroko?? | 206 cm |
| Wysoko?? | 246 cm |
| Rozstaw kó? | 180 cm |

Wagi

| | |
|--|---------|
| Maksymalna dopuszczalna masa ca?kowita (GVW) | 4050 kg |
| Maksymalna masa ca?kowita (GCW) | 4300 kg |
| Maksymalna waga osi przedniej | 1950 kg |
| Maksymalna waga osi tylnej | 2350 kg |
| Masa w?asna pojazdu | 3500 kg |

Informacje o silniku

| | |
|------------------|------------------------------|
| Skrzynia biegów | Automatyczna skrzynia biegów |
| Paliwo | Elektryczny |
| Moc silnika (KM) | 204 PK |

Kabina

| | |
|--------|---|
| Fotele | 3 |
|--------|---|

Wn?trze kabiny

Klimatyzacja
Apple CarPlay
Bluetooth
Elektrycznie regulowane lusterka
Elektryczne szyby
Wielofunkcyjna kierownica
Radio
Wspomaganie kierownicy

Wyposa?enie zewn?trzne kabiny

LED-owe ?wiat?a do jazdy dziennej
LED-owe reflektory
?wiat?a przeciwmgielne

opcje bezpiecze?stwa

Adaptacyjny tempomat
Tempomat
ESP
Kontrola trakcji

Assen

Pierwsza o?
• O? kieruj?ca
• disk
• coil_spring



Druga o?

- disk
- leaf_spring

