



BV000888

**Iveco**

**Iveco Daily 35C14 2.3**







L2H2 Dubbellucht Airco Camera Trekhaak 2,5t

€ 15.945

Excl. VAT

€ 312

lease p/m for 5 years

|   |                         |                |
|---|-------------------------|----------------|
|    | <b>Rok produkcji</b>    | 2019           |
|    | <b>Przebieg</b>         | 69579 km       |
|    | <b>Skrzynia biegów</b>  | Handgeschakeld |
|    | <b>Paliwo</b>           | Diesel         |
|   | <b>Moc silnika (KM)</b> | 137 PK         |
|  | <b>Kabina</b>           | Enkel          |

#### Podstawowe informacje

|                             |                   |
|-----------------------------|-------------------|
| <b>Pierwsza rejestracja</b> | 2019-10-22        |
| <b>Numer podwozia</b>       | ZCFCD35A005300735 |
| <b>Kategoria</b>            | Zamknięty furgon  |
| <b>Typ</b>                  | Daily 35C14 2.3   |
| <b>Model</b>                | L2H2              |
| <b>Kolor</b>                | Biały             |
| <b>Przebieg</b>             | 69579 km          |
| <b>Marka</b>                | Iveco             |

#### Konstrukcja

|                                      |                  |
|--------------------------------------|------------------|
| <b>Materiał podłogi</b>              | Sklejka betonowa |
| <b>Długość wewnętrzna zabudowy</b>   | 313 cm           |
| <b>Szerokość wewnętrzna zabudowy</b> | 180 cm           |
| <b>Wysokość wewnętrzna zabudowy</b>  | 190 cm           |
| <b>Prześrzenie między nadkolami</b>  | 131 cm           |

#### Wymiary

|                    |        |
|--------------------|--------|
| <b>Rozstaw osi</b> | 352 cm |
| <b>Długość</b>     | 540 cm |
| <b>Szerokość</b>   | 196 cm |
| <b>Wysokość</b>    | 266 cm |
| <b>Rozstaw kół</b> | 172 cm |

## Wagi

|  |         |
|--|---------|
| Maksymalna dopuszczalna masa całkowita (GVW) | 3500 kg |
| Maksymalna masa całkowita (GCW)              | 7000 kg |
| Maksymalna waga osi przedniej                | 2100 kg |
| Maksymalna waga osi tylnej                   | 2600 kg |
| Masa własna pojazdu                          | 2347 kg |
| ładowność                                    | 1153 kg |
| Waga holowania                               | 3500 kg |

## Informacje o silniku

|                      |                          |
|----------------------|--------------------------|
| Skrzynia biegów      | Manualna skrzynia biegów |
| Paliwo               | Diesel                   |
| Moc silnika (KM)     | 137 PK                   |
| Eurostandard silnika | Euro 6                   |
| Liczba biegów        | 6                        |
| Pojemność skokowa    | 2287 CC                  |
| AdBlue               |                          |

## Kabina

|        |   |
|--------|---|
| Fotele | 3 |
|--------|---|

## Wnętrze kabiny

|                                  |
|----------------------------------|
| Klimatyzacja                     |
| Elektrycznie regulowane lusterka |
| Elektryczne szyby                |
| Wielofunkcyjna kierownica        |
| Radio                            |
| Wspomaganie kierownicy           |
| Przegroda                        |

## Wyposażenie zewnętrzne kabiny

|                             |
|-----------------------------|
| Wiatrosłupki przeciwmgielne |
| Wiatrosłupki ostrzegawcze   |

## opcje bezpieczeństwa

|                |
|----------------|
| Kamera cofania |
|----------------|

## Cechy pojazdu

|                                    |
|------------------------------------|
| Zabudowa listew                    |
| Uchwyty do mocowania ładunku       |
| Oświetlenie przestrzeni ładunkowej |

## Assen

|                |
|----------------|
| Pierwsza oś    |
| • Oś kierująca |
| • disk         |
| • hydraulic    |



**Druga o?**

- disk
- parabolic

