









BV000292

**Iveco****Iveco Daily 35S14 2.3**Automaat Carrier Pulsor 400 -20 Vriezen/Koelen/Verwarmen Kuhlkoetter  
Koel/vrieswagen Climate Control Cruise Control Camera**€ 21.445**

Excl. VAT

**€ 420**

lease p/m for 5 years

	<b>Rok produkcji</b>	2021
	<b>Przebieg</b>	79415 km
	<b>Skrzynia biegów</b>	Automaat
	<b>Paliwo</b>	Diesel
	<b>Moc silnika (KM)</b>	140 PK
	<b>Kabina</b>	Enkel

**Podstawowe informacje**

<b>Marka</b>	Iveco
<b>Pierwsza rejestracja</b>	2021-09-30
<b>Numer podwozia</b>	ZCFCG35A305419449
<b>Kategoria</b>	Chłodzona ciętarówka
<b>Typ</b>	Daily 35S14 2.3
<b>Kolor</b>	Biały
<b>Przebieg</b>	79415 km

**Konstrukcja**

<b>Materiał podłogi</b>	Drewno
<b>Szerokość otworu drzwiowego</b>	81 cm
<b>Wysokość przedziału</b>	174 cm
<b>Typ silnika chłodniczego</b>	Chłodzenie/Mrozenie
<b>Długość wewnętrzna zabudowy</b>	360 cm
<b>Szerokość wewnętrzna zabudowy</b>	204 cm
<b>Wysokość wewnętrzna zabudowy</b>	185 cm
<b>Długość zewnętrzna zabudowy</b>	369 cm
<b>Wysokość zewnętrzna zabudowy</b>	198 cm
<b>Marka silnika chłodniczego</b>	Carrier
<b>Rok produkcji silnika chłodniczego</b>	2021
<b>Maksymalna temperatura chłodzenia silnika</b>	-20

## Wymiary

Długość	645 cm
Szerokość	214 cm
Rozstaw osi	345 cm
Wysokość	282 cm
Rozstaw kół	175 cm

## Wagi

Maksymalna dopuszczalna masa całkowita (GVW)	3500 kg
Maksymalna masa całkowita (GCW)	7000 kg
Maksymalna waga osi przedniej	1900 kg
Maksymalna waga osi tylnej	2240 kg
Masa własna pojazdu	2586 kg
ładowność	914 kg
Waga holowania	3500 kg

## Informacje o silniku

Napęd	Ty
Skrzynia biegów	Automatyczna skrzynia biegów
Typ silnika	F1AGL411D
Paliwo	Diesel
Moc silnika (KM)	140 PK
Eurostandard silnika	Euro 6
Pojemność skokowa	2299 CC
AdBlue	

## Wnętrze kabiny

Klimatyzacja
Bluetooth
Klimatyzacja automatyczna
Elektrycznie regulowane lusterka
Elektryczne szyby
Fotel kierowcy z zawieszeniem pneumatycznym
Wielofunkcyjna kierownica
Radio
Podgrzewane fotele
Wspomaganie kierownicy

## Wyposażenie zewnętrzne kabiny

LED-owe światła do jazdy dziennej
LED-owe reflektory

## opcje bezpieczeństwa

Kamera cofania
Tempomat
ESP
Kontrola trakcji

## Cechy pojazdu

Assen

Pierwsza o?

- O? kieruj?ca
- disk
- parabolic



Druga o?

- disk
- leaf\_spring

