

BV000923

## Mercedes Benz

### Mercedes Benz Sprinter 315 2.0 CDI







Automaat LED Climate control Camera Carplay Cruise control

**€ 23.445**

Excl. VAT

**€ 459**

lease p/m for 5 years

|   |                             |           |
|---|-----------------------------|-----------|
|    | <b>Année de fabrication</b> | 2023      |
|    | <b>Kilométrage</b>          | 134330 km |
|    | <b>Boîte de vitesses</b>    | Automaat  |
|    | <b>Carburant</b>            | Diesel    |
|   | <b>Chevaux (CV)</b>         | 150 PK    |
|  | <b>Cabine</b>               | Enkel     |

#### Informations de base

|                                 |                      |
|---------------------------------|----------------------|
| <b>Première immatriculation</b> | 2023-01-09           |
| <b>Numéro de châssis</b>        | W1VGHBZF5PP540799    |
| <b>Catégorie</b>                | Fourgon fermé        |
| <b>Type</b>                     | Sprinter 315 2.0 CDI |
| <b>Modèle</b>                   | L2H2                 |
| <b>Couleur</b>                  | Blanc                |
| <b>Kilométrage</b>              | 134330 km            |
| <b>Marque</b>                   | Mercedes Benz        |

#### Construction

|  |        |
|--|--------|
| <b>Matériau du plancher</b>                  | Bois   |
| <b>Largeur de l'ouverture de porte</b>       | 150 cm |
| <b>Hauteur de passage</b>                    | 189 cm |
| <b>Longueur intérieure de la carrosserie</b> | 320 cm |
| <b>Largeur intérieure de la carrosserie</b>  | 171 cm |
| <b>Hauteur intérieure de la carrosserie</b>  | 200 cm |
| <b>Espace entre les passages de roue</b>     | 144 cm |

#### Dimensions

|                    |        |
|--------------------|--------|
| <b>Empattement</b> | 392 cm |
| <b>Longueur</b>    | 610 cm |
| <b>Largeur</b>     | 200 cm |

|                |        |
|----------------|--------|
| <b>Hauteur</b> | 256 cm |
| <b>Voie</b>    | 180 cm |

## Poids

|  |         |
|--|---------|
| <b>Poids total autorisé (PTAC)</b>           | 3500 kg |
| <b>Poids total en charge autorisé (PTRA)</b> | 5500 kg |
| <b>Poids maximum de l'essieu avant</b>       | 1850 kg |
| <b>Poids maximum de l'essieu arrière</b>     | 2100 kg |
| <b>Poids à vide</b>                          | 2180 kg |
| <b>Charge utile</b>                          | 1320 kg |
| <b>Poids tracté</b>                          | 2000 kg |

## Informations moteur

|                             |             |
|-----------------------------|-------------|
| <b>Boîte de vitesses</b>    | Automatique |
| <b>Carburant</b>            | Diesel      |
| <b>Chevaux (CV)</b>         | 150 PK      |
| <b>Norme Euro du moteur</b> | Euro 6      |
| <b>Nombre de vitesses</b>   | 9           |
| <b>Cylindrée</b>            | 1950 CC     |
| <b>AdBlue</b>               |             |

## Cabine

|               |   |
|---------------|---|
| <b>Sièges</b> | 3 |
|---------------|---|

## Intérieur de la cabine

|  |  |
|--|--|
| <b>Climatisation</b>                         |  |
| <b>Apple CarPlay</b>                         |  |
| <b>Bluetooth</b>                             |  |
| <b>Climatisation Automatique</b>             |  |
| <b>DAB+</b>                                  |  |
| <b>Rétroviseurs Réglables Électriquement</b> |  |
| <b>Volant Multifonction</b>                  |  |
| <b>Radio</b>                                 |  |
| <b>Direction Assistée</b>                    |  |
| <b>Cloison de Séparation</b>                 |  |
| <b>Dégivrage du Pare-Brise</b>               |  |

## Extérieur de la cabine

|                           |  |
|---------------------------|--|
| <b>Feux de Jour à LED</b> |  |
| <b>Phares à LED</b>       |  |

## options de sécurité

|                              |  |
|------------------------------|--|
| <b>Caméra de Recul</b>       |  |
| <b>Régulateur de Vitesse</b> |  |
| <b>ESP</b>                   |  |
| <b>Contrôle de Traction</b>  |  |

## Caractéristiques du véhicule

|  |  |
|--|--|
| <b>Capteur de Pluie</b>                        |  |
| <b>Anneaux d'Arrimage</b>                      |  |
| <b>Éclairage du Compartiment de Chargement</b> |  |

**Premier essieu**

- Essieu directeur
- disk
- coil\_spring



**Deuxième essieu**

- disk
- leaf\_spring

