

BV000904

**Iveco**







**Iveco Daily 35S18 3.0**

Automaat L4H2 LED Climate Control Cruise Control Camera

€ 24.945  
Excl. VAT

€ 489  
lease p/m for 5 years



	<b>Année de fabrication</b>	2022
	<b>Kilométrage</b>	108511 km
	<b>Boîte de vitesses</b>	Automaat
	<b>Carburant</b>	Diesel
	<b>Chevaux (CV)</b>	180 PK
	<b>Cabine</b>	Enkel

#### Informations de base

<b>Première immatriculation</b>	2022-10-26
<b>Numéro de châssis</b>	ZCFC535C605496517
<b>Catégorie</b>	Fourgon fermé
<b>Type</b>	Daily 35S18 3.0
<b>Modèle</b>	L4H2
<b>Couleur</b>	Blanc
<b>Kilométrage</b>	108511 km
<b>Marque</b>	Iveco

#### Construction

<b>Matériau du plancher</b>	Contreplaqué béton
<b>Largeur de l'ouverture de porte</b>	153 cm
<b>Hauteur de passage</b>	178 cm
<b>Longueur intérieure de la carrosserie</b>	468 cm
<b>Largeur intérieure de la carrosserie</b>	180 cm
<b>Hauteur intérieure de la carrosserie</b>	190 cm
<b>Espace entre les passages de roue</b>	104 cm

#### Dimensions

<b>Empattement</b>	410 cm
<b>Longueur</b>	735 cm
<b>Largeur</b>	200 cm

<b>Hauteur</b>	270 cm
<b>Voie</b>	174 cm

### Poids

<b>Poids total autorisé (PTAC)</b>	3500 kg
<b>Poids total en charge autorisé (PTRA)</b>	7000 kg
<b>Poids maximum de l'essieu avant</b>	1900 kg
<b>Poids maximum de l'essieu arrière</b>	2240 kg
<b>Poids à vide</b>	2400 kg
<b>Charge utile</b>	1100 kg
<b>Poids tracté</b>	3500 kg

### Informations moteur

<b>Boîte de vitesses</b>	Automatique
<b>Type de moteur</b>	F1CFL411B
<b>Carburant</b>	Diesel
<b>Chevaux (CV)</b>	180 PK
<b>Norme Euro du moteur</b>	Euro 6
<b>Nombre de vitesses</b>	8
<b>Cylindrée</b>	2998 CC
<b>AdBlue</b>	

### Cabine

<b>Sièges</b>	3
---------------	---

### Intérieur de la cabine

<b>Climatisation</b>
<b>Bluetooth</b>
<b>Climatisation Automatique</b>
<b>Rétroviseurs Réglables Électriquement</b>
<b>Vitres Électriques</b>
<b>Siège Conducteur à Suspension Pneumatique</b>
<b>Volant Multifonction</b>
<b>Navigation</b>
<b>Radio</b>
<b>Direction Assistée</b>
<b>Cloison de Séparation</b>

### Extérieur de la cabine

<b>Feux de Jour à LED</b>
---------------------------

### options de sécurité

<b>Caméra de Recul</b>
<b>Régulateur de Vitesse</b>
<b>ESP</b>
<b>Contrôle de Traction</b>

### Caractéristiques du véhicule

<b>Revêtement à Lattes</b>
<b>Anneaux d'Arrimage</b>

**Premier essieu**

- disk
- coil\_spring



**Deuxième essieu**

- disk
- leaf\_spring

