

BV000974

Maxus

Maxus e-Deliver 5 64kWh 163PK







Elektrisch! L1H1 335KM WLTP 360° Camera Dubbele schuifdeuren Snelladen
Climate control Cruise control Carplay Laadkabel Parkeersensoren

€ 27.945

Excl. VAT

€ 547

lease p/m for 5 years

| | | |
|---|---------------------------|------------|
|  | Año de fabricación | 2025 |
|  | Kilometraje | 11 km |
|  | Transmisión | Automaat |
|  | Combustible | Elektrisch |
|  | Potencia (CV) | 163 PK |
|  | Cabina | Enkel |

Información básica

| | |
|-------------------------|-------------------------|
| Categoría | Furgoneta cerrada |
| Kilometraje | 11 km |
| Número de chasis | LSH14J4C2RD082130 |
| Tipo | e-Deliver 5 64kWh 163PK |
| Modelo | L1H1 |
| Color exterior | Blanco |
| Marca | Maxus |

Construcción

| | |
|---|----------|
| Material del suelo | Plástico |
| Ancho de apertura de la puerta | 130 cm |
| Altura de paso | 126 cm |
| Longitud interior de la carrocería | 264 cm |
| Ancho interior de la carrocería | 164 cm |
| Altura interior de la carrocería | 141 cm |
| Espacio entre los pasos de rueda | 124 cm |

Dimensiones

| | |
|-----------------------------|--------|
| Altura | 193 cm |
| Distancia entre ejes | 310 cm |
| Longitud | 476 cm |
| Ancho | 195 cm |

Ancho de Vía

175 cm

Pesos

| | |
|--|---------|
| Peso máximo autorizado (GVW) | 3050 kg |
| Peso bruto combinado máximo (GCW) | 4550 kg |
| Peso máximo eje delantero | 1290 kg |
| Peso máximo eje trasero | 1800 kg |
| Peso en vacío del vehículo | 1850 kg |
| Capacidad de carga | 1200 kg |
| Capacidad de remolque | 1500 kg |

Información del motor

| | |
|----------------------|------------|
| Transmisión | Automático |
| Combustible | Eléctrico |
| Potencia (CV) | 163 PK |

Interior de la cabina

Aire Acondicionado
Apple CarPlay
Bluetooth
Climatizador
DAB+
Espejos Ajustables Eléctricos
Volante Multifuncional
Navegación
Radio
Asientos Calefactables
Dirección Asistida
Tabique Divisor
Parabrisas Calefactable

opciones de seguridad

360 Camera
Parkeersensoren achter
Cámara de Marcha Atrás
Control de Crucero
ESP
Control de Tracción

Características del vehículo

Dubbele Schuifdeuren
Sensor de Lluvia
Anillas de Amarre

Assen

Primer eje
• disk
• coil_spring



Segundo eje

- disk
- leaf_spring

