



BV000998

## Maxus

### Maxus eDeliver 3 50kWh 122PK







Nieuw! Open Laadbak 327km WLTP 100% Elektrisch Airco Cruise Control Carplay  
Camera Pritsche Pickup Open Box

€ 19.895

Excl. VAT

€ 390

lease p/m for 5 years

	<b>Kilometraje</b>	5 km
	<b>Año de fabricación</b>	2025
	<b>Transmisión</b>	Automaat
	<b>Combustible</b>	Elektrisch
	<b>Potencia (CV)</b>	122 PK
	<b>Cabina</b>	Enkel

#### Información básica

<b>Marca</b>	Maxus
<b>Primera matriculación</b>	2025-12-19
<b>Número de chasis</b>	LSFAM1100PA097209
<b>Categoría</b>	Caja abierta
<b>Tipo</b>	eDeliver 3 50kWh 122PK
<b>Kilometraje</b>	5 km
<b>Modelo</b>	L2H1
<b>Color exterior</b>	Blanco

#### Construcción

<b>Material del suelo</b>	Madera
<b>Ancho de apertura de la puerta</b>	175 cm
<b>Marca de la carrocería</b>	WEFA Fahrzeugbau
<b>Año de fabricación de la carrocería</b>	2025
<b>Material de la carrocería</b>	Aluminio
<b>Longitud interior de la carrocería</b>	270 cm
<b>Ancho interior de la carrocería</b>	181 cm
<b>Altura interior de la carrocería</b>	40 cm
<b>Longitud exterior de la carrocería</b>	260 cm
<b>Altura exterior de la carrocería</b>	40 cm

#### Dimensiones

<b>Longitud</b>	525 cm
<b>Ancho</b>	181 cm
<b>Altura</b>	184 cm
<b>Distancia entre ejes</b>	329 cm
<b>Ancho de Vía</b>	147 cm

#### Pesos

<b>Peso máximo autorizado (GVW)</b>	2600 kg
<b>Peso bruto combinado máximo (GCW)</b>	2750 kg
<b>Peso máximo eje delantero</b>	1180 kg
<b>Peso máximo eje trasero</b>	1460 kg

#### Información del motor

<b>Transmisión</b>	Automático
<b>Combustible</b>	Eléctrico
<b>Potencia (CV)</b>	122 PK
<b>Motor Eur</b>	Euro 6

#### Cabina

<b>Asientos</b>	2
-----------------	---

#### Interior de la cabina

**Aire Acondicionado**  
**Apple CarPlay**  
**Bluetooth**  
**Espejos Ajustables Eléctricos**  
**Ventanas Eléctricas**  
**Volante Multifuncional**  
**Radio**  
**Asientos Calefactables**  
**Dirección Asistida**

#### Exterior de la cabina

**Luces de Conducción Diurna LED**  
**Luces Antiniebla**

#### opciones de seguridad

**Cámara de Marcha Atrás**  
**Control de Crucero**  
**ESP**  
**Control de Tracción**

#### Assen

**Primer eje**  
• Eje direccional  
• disk  
• coil\_spring



**Segundo eje**

- disk
- leaf\_spring

