









BV000964

**Iveco****Iveco Daily 35C16 3.0**

Laadklep Zijdeur Climate control Cruise control Bakwagen Meubelbak Koffer

€ 26.945  
Excl. VAT

€ 528  
lease p/m for 5 years

	<b>Año de fabricación</b>	2022
	<b>Kilometraje</b>	127039 km
	<b>Transmisión</b>	Handgeschakeld
	<b>Combustible</b>	Diesel
	<b>Potencia (CV)</b>	160 PK
	<b>Cabina</b>	Enkel

### Información básica

<b>Marca</b>	Iveco
<b>Primera matriculación</b>	2022-05-16
<b>Número de chasis</b>	ZCFCE35B30D706617
<b>Categoría</b>	Caja cerrada
<b>Tipo</b>	Daily 35C16 3.0
<b>Color exterior</b>	Blanco
<b>Kilometraje</b>	127039 km

### Construcción

<b>Material del suelo</b>	Madera
<b>Ancho de apertura de la puerta</b>	200 cm
<b>Altura de paso</b>	212 cm
<b>tipo_plataforma_carga</b>	Plataforma Elevadora Voladiza
<b>Año de fabricación de la carrocería</b>	2022
<b>Material de la carrocería</b>	Plástico
<b>Longitud interior de la carrocería</b>	420 cm
<b>Ancho interior de la carrocería</b>	207 cm
<b>Altura interior de la carrocería</b>	227 cm
<b>Longitud exterior de la carrocería</b>	430 cm
<b>Altura exterior de la carrocería</b>	319 cm
<b>Marca del portón elevador</b>	Sörensen
<b>Capacidad del portón elevador</b>	750 kg
<b>Longitud de la plataforma</b>	145 cm

## Dimensiones

<b>Longitud</b>	655 cm
<b>Ancho</b>	211 cm
<b>Altura</b>	309 cm
<b>Distancia entre ejes</b>	410 cm
<b>Ancho de Vía</b>	170 cm

## Pesos

<b>Peso máximo autorizado (GVW)</b>	3500 kg
<b>Peso bruto combinado máximo (GCW)</b>	7000 kg
<b>Peso máximo eje delantero</b>	2100 kg
<b>Peso máximo eje trasero</b>	2600 kg
<b>Peso en vacío del vehículo</b>	3015 kg
<b>Capacidad de carga</b>	485 kg
<b>Capacidad de remolque</b>	3500 kg

## Información del motor

<b>Transmisión</b>	Manual
<b>Tipo de motor</b>	F1CFL411C
<b>Combustible</b>	Diésel
<b>Potencia (CV)</b>	160 PK
<b>Motor Eur</b>	Euro 6
<b>Número de marchas</b>	6
<b>Capacidad del cilindro</b>	2998 CC
<b>AdBlue</b>	

## Cabina

<b>Asientos</b>	3
-----------------	---

## Interior de la cabina

<b>Aire Acondicionado</b>	
<b>Bluetooth</b>	
<b>Climatizador</b>	
<b>Ventanas Eléctricas</b>	
<b>Asiento del Conductor con Suspensión Neumática</b>	
<b>Volante Multifuncional</b>	
<b>Radio</b>	
<b>Dirección Asistida</b>	

## Exterior de la cabina

<b>Luces Antiniebla</b>	
-------------------------	--

## opciones de seguridad

<b>Cámara de Marcha Atrás</b>	
<b>Control de Crucero</b>	
<b>ESP</b>	
<b>Control de Tracción</b>	

## Características del vehículo

**Assen**

**Primer eje**

- Eje direccional
- disk
- hydraulic



**Segundo eje**

- disk
- parabolic

