



BV000898







**Iveco**

**Iveco Daily 35C14 2.3**

Laadklep Airco Cruise Control Bakwagen Koffer Meubelbak

**€ 28.445**  
Excl. VAT

**€ 557**  
lease p/m for 5 years

	<b>Año de fabricación</b>	2024
	<b>Kilometraje</b>	55855 km
	<b>Transmisión</b>	Handgeschakeld
	<b>Combustible</b>	Diesel
	<b>Potencia (CV)</b>	140 PK
	<b>Cabina</b>	Enkel

#### Información básica

<b>Marca</b>	Iveco
<b>Primera matriculación</b>	2024-09-26
<b>Número de chasis</b>	ZCFPC35A305629887
<b>Categoría</b>	Caja cerrada
<b>Tipo</b>	Daily 35C14 2.3
<b>Color exterior</b>	Blanco
<b>Kilometraje</b>	55855 km

#### Construcción

<b>Material del suelo</b>	Madera
<b>Ancho de apertura de la puerta</b>	195 cm
<b>Altura de paso</b>	215 cm
<b>tipo_plataforma_carga</b>	Plataforma Elevadora Voladiza
<b>Año de fabricación de la carrocería</b>	2024
<b>Material de la carrocería</b>	Plástico
<b>Longitud interior de la carrocería</b>	432 cm
<b>Ancho interior de la carrocería</b>	208 cm
<b>Altura interior de la carrocería</b>	220 cm
<b>Espacio entre los pasos de rueda</b>	208 cm
<b>Marca del portón elevador</b>	Dhollandia
<b>Capacidad del portón elevador</b>	750 kg
<b>Longitud de la plataforma</b>	145 cm

## Dimensiones

<b>Longitud</b>	680 cm
<b>Ancho</b>	213 cm
<b>Altura</b>	305 cm
<b>Distancia entre ejes</b>	375 cm
<b>Ancho de Vía</b>	172 cm

## Pesos

<b>Peso máximo autorizado (GVW)</b>	3500 kg
<b>Peso bruto combinado máximo (GCW)</b>	7000 kg
<b>Peso máximo eje delantero</b>	2100 kg
<b>Peso máximo eje trasero</b>	2600 kg
<b>Peso en vacío del vehículo</b>	2715 kg
<b>Capacidad de carga</b>	785 kg
<b>Capacidad de remolque</b>	3500 kg

## Información del motor

<b>Transmisión</b>	Manual
<b>Tipo de motor</b>	F1AGL411B
<b>Combustible</b>	Diésel
<b>Potencia (CV)</b>	140 PK
<b>Motor Eur</b>	Euro 6
<b>Número de marchas</b>	6
<b>Capacidad del cilindro</b>	2287 CC
<b>AdBlue</b>	

## Cabina

<b>Asientos</b>	3
-----------------	---

## Interior de la cabina

<b>Aire Acondicionado</b>
<b>Espejos Ajustables Eléctricos</b>
<b>Ventanas Eléctricas</b>
<b>Volante Multifuncional</b>
<b>Radio</b>
<b>Dirección Asistida</b>

## Opciones de seguridad


<b>Control de Crucero</b>
<b>ESP</b>
<b>Control de Tracción</b>

## Características del vehículo

<b>Plataforma Elevadora</b>
-----------------------------

**Primer eje**

- Eje direccional
- disk
- hydraulic



**Segundo eje**

- disk
- leaf\_spring

