

BV000953

## Maxus

### Maxus eDeliver 9 89kWh

L3H3 328KM WLTP 91% (SOH) 204PK Dubbele schuif deur 90KW Snelladen Cruise control Led Airco Apple Carplay Camera Parkeersensoren







**€ 24.445**

Excl. VAT

**€ 479**

lease p/m for 5 years



	<b>Año de fabricación</b>	2023
	<b>Kilometraje</b>	60691 km
	<b>Transmisión</b>	Automaat
	<b>Combustible</b>	Elektrisch
	<b>Potencia (CV)</b>	204 PK
	<b>Cabina</b>	Enkel

#### Información básica

<b>Marca</b>	Maxus
<b>Kilometraje</b>	60691 km
<b>Primera matriculación</b>	2023-03-27
<b>Número de chasis</b>	LSH14J4C9MA081342
<b>Categoría</b>	Furgoneta cerrada
<b>Tipo</b>	eDeliver 9 89kWh
<b>Modelo</b>	L3H3
<b>Color exterior</b>	Blanco

#### Construcción

<b>Material del suelo</b>	Antislipmateriaal
<b>Ancho de apertura de la puerta</b>	137 cm
<b>Altura de paso</b>	176 cm
<b>Longitud interior de la carrocería</b>	341 cm
<b>Ancho interior de la carrocería</b>	180 cm
<b>Altura interior de la carrocería</b>	202 cm
<b>Espacio entre los pasos de rueda</b>	137 cm

#### Dimensiones

<b>Longitud</b>	594 cm
<b>Ancho</b>	206 cm
<b>Altura</b>	277 cm

Distancia entre ejes	376 cm
Ancho de Vía	176 cm

#### Pesos

Peso máximo autorizado (GVW)	4050 kg
Peso bruto combinado máximo (GCW)	4300 kg
Peso máximo eje delantero	1950 kg
Peso máximo eje trasero	2300 kg
Peso en vacío del vehículo	2775 kg
Capacidad de carga	725 kg

#### Información del motor

Transmisión	Automático
Combustible	Eléctrico
Potencia (CV)	204 PK

#### Cabina

Asientos	3
----------	---

#### Interior de la cabina

Aire Acondicionado  
Apple CarPlay  
Bluetooth  
Espejos Ajustables Eléctricos  
Ventanas Eléctricas  
Volante Multifuncional  
Radio  
Asientos Calefactables  
Dirección Asistida  
Tabique Divisor

#### Exterior de la cabina

Luces de Conducción Diurna LED  
Faros LED  
Luces Antiniebla

#### opciones de seguridad

Parkeersensoren voor  
Parkeersensoren achter  
Cámara de Marcha Atrás  
Control de Crucero Adaptativo  
Control de Crucero  
ESP  
Asistencia de Mantenimiento de Carril  
Control de Tracción  
Alerta de Punto Ciego

#### Características del vehículo


Revestimiento de Listones  
Sensor de Lluvia  
Anillas de Amarre

# Iluminación del Compartimento de Carga

## Assen

### Primer eje

- none



### Segundo eje

- none

