

BV000923

## Mercedes Benz

### Mercedes Benz Sprinter 315 2.0 CDI







Automaat LED Climate control Camera Carplay Cruise control

**€ 23.445**

Excl. VAT

**€ 459**

lease p/m for 5 years

	<b>Año de fabricación</b>	2023
	<b>Kilometraje</b>	134330 km
	<b>Transmisión</b>	Automaat
	<b>Combustible</b>	Diesel
	<b>Potencia (CV)</b>	150 PK
	<b>Cabina</b>	Enkel

#### Información básica

<b>Primera matriculación</b>	2023-01-09
<b>Número de chasis</b>	W1VGHBFZ5PP540799
<b>Categoría</b>	Furgoneta cerrada
<b>Tipo</b>	Sprinter 315 2.0 CDI
<b>Modelo</b>	L2H2
<b>Color exterior</b>	Blanco
<b>Kilometraje</b>	134330 km
<b>Marca</b>	Mercedes Benz

#### Construcción

<b>Material del suelo</b>	Madera
<b>Ancho de apertura de la puerta</b>	150 cm
<b>Altura de paso</b>	189 cm
<b>Longitud interior de la carrocería</b>	320 cm
<b>Ancho interior de la carrocería</b>	171 cm
<b>Altura interior de la carrocería</b>	200 cm
<b>Espacio entre los pasos de rueda</b>	144 cm

#### Dimensiones

<b>Distancia entre ejes</b>	392 cm
<b>Longitud</b>	610 cm
<b>Ancho</b>	200 cm

Altura	256 cm
Ancho de Vía	180 cm

#### Pesos

Peso máximo autorizado (GVW)	3500 kg
Peso bruto combinado máximo (GCW)	5500 kg
Peso máximo eje delantero	1850 kg
Peso máximo eje trasero	2100 kg
Peso en vacío del vehículo	2180 kg
Capacidad de carga	1320 kg
Capacidad de remolque	2000 kg

#### Información del motor

Transmisión	Automático
Combustible	Diésel
Potencia (CV)	150 PK
Motor Eur	Euro 6
Número de marchas	9
Capacidad del cilindro	1950 CC
AdBlue	

#### Cabina

Asientos	3
----------	---

#### Interior de la cabina

Aire Acondicionado  
Apple CarPlay  
Bluetooth  
Climatizador  
DAB+  
Espejos Ajustables Eléctricos  
Volante Multifuncional  
Radio  
Dirección Asistida  
Tabique Divisor  
Parabrisas Calefactable

#### Exterior de la cabina

Luces de Conducción Diurna LED  
Faros LED

#### opciones de seguridad

Cámara de Marcha Atrás  
Control de Crucero  
ESP  
Control de Tracción

#### Características del vehículo

Sensor de Lluvia  
Anillas de Amarre  
Iluminación del Compartimento de Carga

**Primer eje**

- Eje direccional
- disk
- coil\_spring



**Segundo eje**

- disk
- leaf\_spring

