



BV000888

**Iveco**

**Iveco Daily 35C14 2.3**







L2H2 Dubbellucht Airco Camera Trekhaak 2,5t

€ 15.945

Excl. VAT

€ 312

lease p/m for 5 years

|                                                                                   |                           |                |
|-----------------------------------------------------------------------------------|---------------------------|----------------|
|    | <b>Año de fabricación</b> | 2019           |
|    | <b>Kilometraje</b>        | 69579 km       |
|    | <b>Transmisión</b>        | Handgeschakeld |
|    | <b>Combustible</b>        | Diesel         |
|    | <b>Potencia (CV)</b>      | 137 PK         |
|  | <b>Cabina</b>             | Enkel          |

#### Información básica

|                              |                   |
|------------------------------|-------------------|
| <b>Primera matriculación</b> | 2019-10-22        |
| <b>Número de chasis</b>      | ZCFCD35A005300735 |
| <b>Categoría</b>             | Furgoneta cerrada |
| <b>Tipo</b>                  | Daily 35C14 2.3   |
| <b>Modelo</b>                | L2H2              |
| <b>Color exterior</b>        | Blanco            |
| <b>Kilometraje</b>           | 69579 km          |
| <b>Marca</b>                 | Iveco             |

#### Construcción

|                                           |                           |
|-------------------------------------------|---------------------------|
| <b>Material del suelo</b>                 | Contrachapado de hormigón |
| <b>Longitud interior de la carrocería</b> | 313 cm                    |
| <b>Ancho interior de la carrocería</b>    | 180 cm                    |
| <b>Altura interior de la carrocería</b>   | 190 cm                    |
| <b>Espacio entre los pasos de rueda</b>   | 131 cm                    |

#### Dimensiones

|                             |        |
|-----------------------------|--------|
| <b>Distancia entre ejes</b> | 352 cm |
| <b>Longitud</b>             | 540 cm |
| <b>Ancho</b>                | 196 cm |
| <b>Altura</b>               | 266 cm |
| <b>Ancho de Vía</b>         | 172 cm |

## Pesos

|                                          |         |
|------------------------------------------|---------|
| <b>Peso máximo autorizado (GVW)</b>      | 3500 kg |
| <b>Peso bruto combinado máximo (GCW)</b> | 7000 kg |
| <b>Peso máximo eje delantero</b>         | 2100 kg |
| <b>Peso máximo eje trasero</b>           | 2600 kg |
| <b>Peso en vacío del vehículo</b>        | 2347 kg |
| <b>Capacidad de carga</b>                | 1153 kg |
| <b>Capacidad de remolque</b>             | 3500 kg |

## Información del motor

|                               |         |
|-------------------------------|---------|
| <b>Transmisión</b>            | Manual  |
| <b>Combustible</b>            | Diésel  |
| <b>Potencia (CV)</b>          | 137 PK  |
| <b>Motor Eur</b>              | Euro 6  |
| <b>Número de marchas</b>      | 6       |
| <b>Capacidad del cilindro</b> | 2287 CC |
| <b>AdBlue</b>                 |         |

## Cabina

|                 |   |
|-----------------|---|
| <b>Asientos</b> | 3 |
|-----------------|---|

## Interior de la cabina

**Aire Acondicionado**  
**Espejos Ajustables Eléctricos**  
**Ventanas Eléctricas**  
**Volante Multifuncional**  
**Radio**  
**Dirección Asistida**  
**Tabique Divisor**

## Exterior de la cabina

**Luces Antiniebla**  
**Luces Giratorias**

## opciones de seguridad

**Cámara de Marcha Atrás**

## Características del vehículo

**Revestimiento de Listones**  
**Anillas de Amarre**  
**Iluminación del Compartimento de Carga**

## Assen

**Primer eje**  
• Eje direccional  
• disk  
• hydraulic



**Segundo eje**

- disk
- parabolic

