









BV000878

**Ford****Ford Transit Custom 2.0 140PK AWD**Automaat L1H1 4x4 LED Adaptieve Cruise Carplay Camera Navigatie  
Parkeersensoren v+a**€ 29.945**

Excl. VAT

**€ 586**

lease p/m for 5 years

	<b>Año de fabricación</b>	2024
	<b>Kilometraje</b>	46712 km
	<b>Transmisión</b>	Automaat
	<b>Combustible</b>	Diesel
	<b>Potencia (CV)</b>	140 PK
	<b>Cabina</b>	Enkel

**Información básica**

<b>Marca</b>	Ford
<b>Primera matriculación</b>	2024-03-29
<b>Número de chasis</b>	WFORXXTA6RPP92463
<b>Categoría</b>	Furgoneta cerrada
<b>Tipo</b>	Transit Custom 2.0 140PK AWD
<b>Modelo</b>	L1H1
<b>Color exterior</b>	Blanco
<b>Kilometraje</b>	46712 km

**Construcción**

<b>Ancho de apertura de la puerta</b>	139 cm
<b>Altura de paso</b>	130 cm
<b>Longitud interior de la carrocería</b>	252 cm
<b>Ancho interior de la carrocería</b>	171 cm
<b>Altura interior de la carrocería</b>	141 cm
<b>Espacio entre los pasos de rueda</b>	136 cm

**Dimensiones**

<b>Longitud</b>	505 cm
<b>Ancho</b>	203 cm
<b>Altura</b>	199 cm
<b>Distancia entre ejes</b>	310 cm

Ancho de Vía

175 cm

## Pesos

<b>Peso máximo autorizado (GVW)</b>	3225 kg
<b>Peso bruto combinado máximo (GCW)</b>	5725 kg
<b>Peso máximo eje delantero</b>	1625 kg
<b>Peso máximo eje trasero</b>	1850 kg
<b>Peso en vacío del vehículo</b>	1965 kg
<b>Capacidad de carga</b>	1260 kg
<b>Capacidad de remolque</b>	2500 kg

## Información del motor

<b>Transmisión</b>	Automático
<b>Combustible</b>	Diésel
<b>Potencia (CV)</b>	140 PK
<b>Motor Eur</b>	Euro 6
<b>Número de marchas</b>	8
<b>Capacidad del cilindro</b>	1950 CC

AdBlue

## Cabina

<b>Asientos</b>	3
-----------------	---

## Interior de la cabina

**Espejos Plegables Eléctricos**

**Aire Acondicionado**

**Apple CarPlay**

**Bluetooth**

**Climatizador**

**Espejos Ajustables Eléctricos**

**Ventanas Eléctricas**

**Volante Multifuncional**

**Navegación**

**Radio**

**Dirección Asistida**

**Tabique Divisor**

## Exterior de la cabina

**Luces de Conducción Diurna LED**

**Faros LED**

## opciones de seguridad

**Parkeersensoren voor**

**Parkeersensoren achter**

**Cámara de Marcha Atrás**

**Control de Crucero Adaptativo**

**Control de Crucero**

**ESP**

**Asistencia de Mantenimiento de Carril**

**Control de Tracción**

**Reconocimiento de Señales de Tráfico**

Características del vehículo

Sensor de Lluvia

Iluminación del Compartimento de Carga

Assen

Primer eje

- Eje direccional
- disk
- coil\_spring



Segundo eje

- disk
- coil\_spring

